


MARQUÉS
DE
Valladares

MEMORIA OPCIONES EXTRA

PAVIMENTO GENERAL DE LA VIVIENDA

OPCIÓN 1:


Tarima laminada
Marca Quick Step
Modelo Majestic
Dimensiones 205x24 cm
3 opciones de color a elegir



Roble suave IM 1854



Roble barnizado natural IM 3106




Roble suave marrón claro IM 3557




OPCIÓN 2:


Tarima de madera natural
Marca Porcelanosa L'Antic Colonial
Serie Nature
Dimensiones 220x18 cm
3 opciones de color a elegir



Nature White




Nature Natural




Nature Toasted

BAÑO: ALICATADOS Y PAVIMENTOS


OPCIÓN 1: Porcelánico rectificado Serie Allmarble de Marazzi.




Pulpis 60x60 cm.




Pulpis 40x120 cm.



Statuario 60x60 cm.



Statuario 40x120 cm.




OPCIÓN 2:

Mármol natural




Mármol Calacatta



Mármol Pulpis

MAMPARA DE BAÑERA

Perfilería de mampara Duscholux a elegir entre las siguientes opciones de acabado:



PULSADORES

Pulsadores de cisterna empotrada de doble descarga con posibilidad de elegir entre color negro mate, blanco mate o cromo negro cepillado.

SIFONES VISTOS DE LAVABOS

Marca Hansgrohe con posibilidad de elegir entre color negro mate, blanco mate o cromo negro cepillado.

MUEBLE CON DOBLE LAVABO

Posibilidad de elegir mueble con dos lavabos, cuando las dimensiones del baño lo permitan.



GRIFERÍA

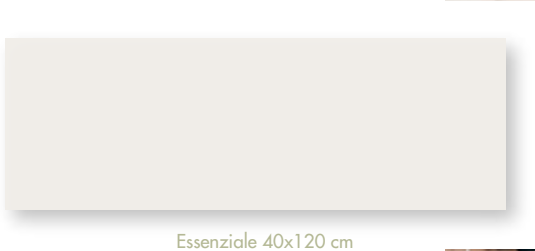
Modelo Talis de Hansgrohe con posibilidad de elegir en color negro mate, blanco mate o cromo negro cepillado, en grifería de lavabo, bidé y columnas termostáticas de duchas.

En **formato bañera**, posibilidad de elegir estos mismos colores en sistema de grifería termostática + barra.



COCINA: ALICATADOS

Marca Marazzi
Modelo Essenziale
Color brillo o mate



Essenziale 40x120 cm



Imagen orientativa

COCINA: MOBILIARIO

Puede consultar otras opciones de equipamiento para la cocina.



Imagen orientativa

Modelo cocina paquete OPCIONAL

INSTALACIONES

Instalación de punto de recarga para vehículos eléctricos de 32 A 230 V (7'4 Kw.) modo 3 con conector tipo 1 o tipo 2. Incluye línea eléctrica de 32 A desde la centralización de contadores hasta la plaza de garaje.



Instalación de central domótica KNX para control de las persianas motorizadas de la vivienda y regulación de la iluminación del salón con posibilidad de simulación de presencia.

AVANTESPACIA